


COVID-19 백신 접종




1. COVID-19 는 매우 아프게 만드는 질병입니다.



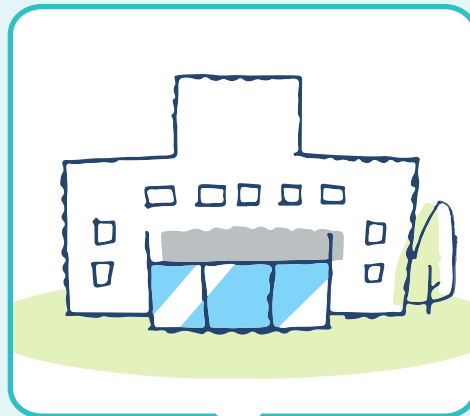
2. COVID-19 백신은 COVID-19 로 매우 아프게 만들거나 사망하는 것을 막아줍니다.



3. COVID-19 백신은 주사로 나오는 약입니다.



4. 주사를 맞으면 COVID-19 로부터 보호됩니다.



5. 백신접종이 쉽습니다. 약국, 클리닉, 의사사무실 및 근처의 다른 백신장소에 가시면 됩니다.



6. 긴장이 되시면 친구와 직원에게 물어보거나 가족과 함께 가세요.

COVID-19 백신 접종



7. 주사를 맞으러 갈 때 마스크를 착용하세요.



8. 짧은 팔의 느슨한 셔츠를 입으셔야 합니다.



9. 백신에 도움을 주는 사람은 이름 생년월일이 어떻게 되는지 질문을 할 것 입니다.



10. 백신주사는 독감주사와 같이 바늘로 팔 상단부분에 놓습니다.



11. 어떤 팔에 주사를 놓기를 원하는지 백신에 도움을 주는 사람에게 말하세요.



12. 백신에 도움을 주는 사람은 청결하게 하기 위하여 팔의 피부를 닦아드릴 것 입니다. 이렇게 하는 것은 차갑고 축축한 느낌이 들게 할 수 있습니다.

COVID-19 백신 접종



13. 주사를 맞을 때 아주 가만히 앉아 계셔야 합니다.



14. 원하시면 팔로부터 눈길을 돌리거나 눈을 감으세요.



15. 음악을 듣거나 노래를 부르거나 다른 사람의 손을 잡을 수 있습니다.



16. 원하시면 주사를 놔주는 사람을 바라볼 수 있습니다.



17. 필요에 따라 원하시는 만큼 질문할 수 있습니다.




18. 바늘로부터 꼬집거나 굵힌 느낌을 받을 수 있습니다.

COVID-19 백신 접종



19. 주사를 맞으시고 난 후 백신에 도움을 주는 사람이 팔에 반창고를 붙여줍니다.




20. 15분에서 30분 동안 백신 맞은 장소에서 앉아서 기다립니다. 이렇게 하는 것은 백신에 도움을 주는 사람이 본인의 상태가 괜찮은지 확인할 수 있게 합니다.



21. 두 번째 주사를 맞으로 돌아와야 하는 때를 말해주는 카드를 받을 수 있습니다.



22. 집에 가면 괜찮을 수도 있거나 두통, 열, 혹은 피곤하거나 저릴 수도 있습니다.



23. 이런 증상은 하루나 이틀 후에 사라집니다. COVID-19 으로부터 몸이 보호되기를 시작했다는 의미입니다.



24. 3주 혹은 4주 이내에 필요하다면 2번째 주사를 맞으러 가게됩니다. 첫 번째 주사 맞을 때 했던 것과 모든 동일한 것을 하게 될 것 입니다.

문서를 쉽게 이해하기: 장애가 있는 사람 혹은 영어 외의 다른 언어를 말하는 사람에게는 OHA가 번역, 큰 활자, 혹은 점자와 같은 다른 방식으로 정보를 제공합니다. 1-971-673-2411, 711 TTY 혹은 COVID19.LanguageAccess@dhsosha.state.or.us 를 통해 보건 정보 센터로 연락하세요.